

Freitag, 20.03.2009

12.00 Uhr Eröffnung der Fachausstellung,
Begrüßung der Vertreter der Fachfirmen,
Rundgang durch die Fachausstellung

13.00 Uhr Eröffnung der Tagung, Begrüßung

**Audimax im
Hörsaalgebäude**

13.15–17.30 Uhr Wissenschaftliche Sitzungen

Hals-Nasen-Ohrenheilkunde im Senium (Teil I)

13.15–14.00 Uhr Themenbezogene Vorträge

Vortrag auf Einladung: *K.-B. Hüttenbrink; Köln*
Schwerhörigkeit im Alter – Was tun?

14.00–15.00 Uhr Vorträge zum Schwerpunktthema: Otologie

15.00–15.30 Uhr Besuch der Fachausstellung, Kaffeepause

15.30–16.00 Uhr Vortrag auf Einladung: *Ute Pröschel; Datteln*

Die menschliche Stimme von der Kindheit bis ins hohe Alter

16.00–17.00 Uhr Vorträge zum Schwerpunktthema: Riech- und Schmeckstörungen

17.00–17.30 Uhr Vortrag auf Einladung: *J. Schipper; Düsseldorf*

Tumore der Otobasis im Alter – Was tun?

(Parallelveranstaltungen siehe S. 20)

Samstag, 21.03.2008**8.15–18.00 Uhr****Wissenschaftliche Sitzungen***8.15–9.15 Uhr*

Hauptthema: HNO-Heilkunde im Senium (Teil 2)

**Audimax im
Hörsaalgebäude**Themenbezogene Vorträge zum
Schwerpunktthema: TumorVortrag auf Einladung: *A. Dietz; Leipzig*

Therapie des Karzinoms im Kopf-Hals-Bereich beim alten Menschen

9.15–10.30 Uhr

Vorträge zum Schwerpunktthema: Rhinologie

9.30–10.30 Uhr

Begehung der Poster

Hörsaalgebäude*10.30–11.00 Uhr*

Besuch der Fachausstellung, Kaffeepause

11.00–12.15 Uhr

Vorträge zum Schwerpunktthema: Allgemeine HNO-Heilkunde

*12.15–12.45 Uhr*Vortrag auf Einladung: *S. Lang; Essen*

Funktionelle Septorhinoplastik – Langzeitstabilität auch im Alter

12.45–14.00 Uhr

Mittagspause, Imbissmöglichkeit im Bereich der Fachausstellung

(Parallelveranstaltungen siehe S. 20)

14.00–14.30 Uhr

Geschäftssitzung, Mitgliederversammlung

14.30–16.15 Uhr

Hauptthema: Vestibularisstörungen

Vortrag auf Einladung: *K.-F. Hamann; München*

Vestibularisstörungen im Alter

Themenbezogene Vorträge

Vortrag auf Einladung: *M. Westhofen; Aachen*Schwindel im Alter – multifaktoriell – interdisziplinär –
HNO-Fallmanagement*16.15–16.45 Uhr*

Besuch der Fachausstellung, Kaffeepause

16.45–18.00 Uhr

Vorträge zum Schwerpunktthema: Speicheldrüsen/Hals

18.00 Uhr

Verleihung der Posterpreise

anschließend

Verabschiedung der Teilnehmer, Einladung zur Tagung 2010 nach Bochum

gegen 18.15 Uhr

Ende der Tagung

Freitag, 20.03.2009

Hörsaal im Hauptgebäude

- 14.00–15.00 Uhr* Vorträge zum Schwerpunktthema: Tumor
- 15.00–15.30 Uhr* Besuch der Fachausstellung, Kaffeepause
(im Hörsaalgebäude)
- 16.00–17.00 Uhr* Vorträge zum Schwerpunktthema: Cochlea-Implantat

Samstag, 21.03.2009

- 9.15–10.15 Uhr* Vorträge zum Schwerpunktthema: Otobasis
- 10.30–11.00 Uhr* Besuch der Fachausstellung, Kaffeepause
(im Hörsaalgebäude)
- 11.00–12.00 Uhr* Vorträge zum Schwerpunktthema: Neue Verfahren

**Wir organisieren Ihre Veranstaltung –
kompetent und zuverlässig**

KIKOA

KIKOA Kongressorganisation, Kilian-Klages GbR
Niederhoner Straße 2, D-37269 Eschwege
Tel. 05651/2875, Fax 05651/12004
eMail: I.Kilian-NOWD-HNO-Eschwege@t-online.de

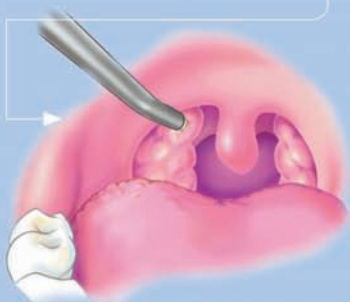
COBLATION®

für minimal-invasive HNO Chirurgie

Bessere Ergebnisse, weniger Schmerzen und schnellere Genesung

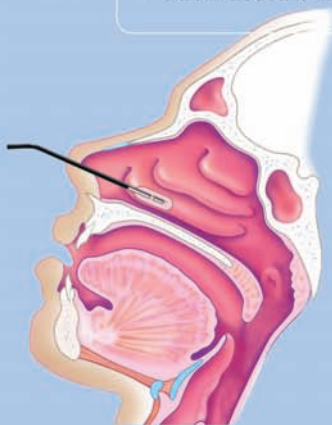
Tonsillektomie

- Weniger Schmerzen
- Schnellere Wundheilung
- Verkürzte Liegezeiten



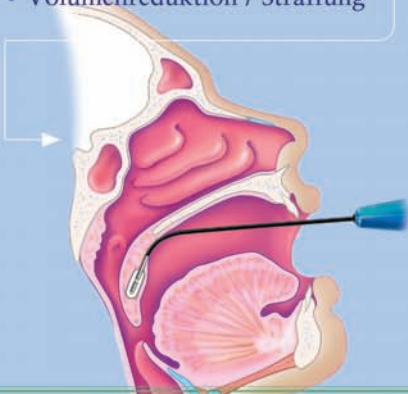
Conchotomie

- Sofortige Abschwellung
- Keine Krustenbildung
- Submucosale Anwendung



Schnarchen / OSAS

- Geringe Schmerzen
- Minimal-invasiv
- Volumenreduktion / Straffung



ArthroCare (Deutschland) AG

Berghäuserstrasse 62, 42859 Remscheid, Germany

Tel +49 2191 93342 0 Fax +49 2191 93342 49

E-mail: info@arthrocare.de www.arthrocareENT.com www.arthrocare.de

 **ArthroCare®**
ENT

Freitag, 20.03.2009

Seminarraum 1

8.00 Uhr

Zukunft gestalten: Neue Wege in der Hörsystemversorgung

Seminar 1

Leitung: Sonja Marischen / D. Ilge; Oldenburg

9.45 Uhr

Moderne Entwicklung der Tracheostoma-versorgung (Schwerpunkt Epithetik)

Seminar 2

Leitung: H. Petzold; Minden / I. Greiner; Kiel

11.30 Uhr

Weiterführende Vestibularisversorgung und -therapie

Seminar 3

Leitung: M. Westhofen; Aachen

Seminarraum 2

8.00 Uhr

Coblation in der HNO-Chirurgie

Seminar 4

Leitung: J. Bujia; Dingolfing-Landau

9.45 Uhr

Neue Möglichkeiten in der allergologischen Basisdiagnostik

Seminar 5

Leitung: Bettina Hauswald; Dresden

11.30 Uhr

Schwierige Gutachtenfälle – Wie würden Sie entscheiden?

Seminar 6

Leitung: T. Brusis; Köln

Gebühr pro Kurs:

€ 30,00 inkl. 19% Umsatzsteuer (zur Deckung der Kosten für Raummiete, Medientechnik, Zertifizierung etc.)

Anmeldung:

Ihre verbindliche Anmeldung erbitten wir mit der dem Programmheft beigefügten Anmeldungskarte unter Angabe des entsprechenden Kurses an das Informationsbüro:

Frau Ingrid Kilian, Niederhoner Straße 2, 37269 Eschwege
Tel. +49(0)5651/2875, Fax +49(0)5651/12004 oder per eMail:
I.Kilian-NOWD-HNO-Eschwege@t-online.de

Die Voranmeldung ist dringend erforderlich, da sonst Ihre Teilnahme an einem der Seminare planmäßig nicht möglich ist. Bei Nachbuchung der Seminare vor Ort entstehen erhöhte Gebühren.

Vorausüberweisung
nur bis 15.03.2009:

Bitte überweisen Sie die Gebühr für die jeweiligen Seminare unter Angabe der Seminarnummer auf folgendes Konto:

KIKOA Kilian-Klages GbR, Eschwege
Bankverbindung: Sparkasse Werra-Meißner,
BLZ: 522 500 30, Konto-Nr: 695 098

Samstag, 21.03.2009

15.00–16.30 Uhr

**Aktive Mittelohrimplantate bei
kombinierter Schwerhörigkeit**

Leitung: W. Hohenhorst; Wuppertal
A. Wessling; Essen

Seminar 7
(kostenfrei)

**Die Zertifizierung der
einzelnen Seminare
ist beantragt.**

Teilnehmerzahl pro Kurs ist auf je **20 Personen** begrenzt. Es gilt die Reihenfolge der Anmeldung. Die Teilnehmerregistrierung kann erst nach Überweisung der Kursgebühr erfolgen.

Horlitz Epithesen GmbH

Institut für extra-orale, maxillo-faciale Rehabilitation



Institut für extra-orale,
maxillo-faciale Rehabilitation
& Implantologie

Kieler Straße 18,
41540 Dormagen
Tel. 02133/10972,
Fax 02133/478139
eMail: horlitz@epithesen.com
www.epithesen.com



Kurs zum Thema: Aktive Mittelohrimplantate bei kombinierter Schwerhörigkeit

Samstag, 21. März von 15:00 - 16:30 Uhr
Hörsaalgebäude

Dr. Winfried Hohenhorst

Kliniken St. Antonius

Ansgar Wessling

Hörsysteme Wessling

Mit dem Einsatz der Vibrant Soundbridge® bei kombinierter Schwerhörigkeit sind neue, weite Indikationsbereiche erschlossen worden. Die Verwendung als TORP und PORP, sowie die Ankopplung ans runde Fenster, erlauben völlig neue Möglichkeiten der Hörrehabilitation, gerade auch unter bisher als besonders ungünstig geltenden Bedingungen wie Tubenfehlfunktion und Zustand nach Radikal-OP. Im Rahmen des Kurses sollen diese Möglichkeiten vorgestellt und erläutert werden.

Dieser Kurs ist kostenlos.

12.00 Uhr Eröffnung der Fachausstellung und Begrüßung der Vertreter der Fachfirmen durch den Vorstand

13.00 Uhr Eröffnung der Tagung und Begrüßung durch den Vorsitzenden der Vereinigung Westdeutscher Hals-Nasen-Ohren-Ärzte von 1897, Herrn Professor Dr. med. M. Schrader; Minden **Audimax im Hörsaalgebäude**

13.15–17.30 Uhr Wissenschaftliche Sitzungen

Hauptthema: Hals-Nasen-Ohrenheilkunde im Senium – Teil 1

Sitzungsleiter: M. Schrader; Minden
H. Luckhaupt; Dortmund
P. Tolsdorff; Bad Honnef

13.15 Uhr Themenbezogene Vorträge:

1. Traumatologie im Senium – Gibt es Besonderheiten?
Ch. Koch, J. Kluba; Magdeburg
2. Cochlea Implantat bei alten Menschen
J. Neuburger, G. Joseph, Anke Lesinski-Schiedat, Th. Lenarz; Hannover

13.35 Uhr Vortrag auf Einladung:

- 3. Schwerhörigkeit im Alter – Was tun?**
K.-B. Hüttenbrink; Köln

danach Diskussion

14.00 Uhr Vorträge zum Schwerpunktthema: Otologie

4. Rundfenstermembranruptur durch Gehörschutz
M. Bücheler, M. Kühnemund; Bonn
5. Vergleichende Anatomie der Felsenbeine von Mensch, Schwein und Lamm
A. Gurr, A. Minovi, M. Schwaab, S. Dazert; Bochum
6. Die Titan-Winkel-Clip-Prothese zur Rekonstruktion von Defekten des langen Ambossschenkels
D. Beutner, J.-C. Lüers, K.-B. Hüttenbrink; Köln
7. Die Variabilität des cochleären Innenquerschnittsverlaufs
S. Biedron, M. Westhofen; Aachen

8. Management eines simultanen ipsilateralen genuinen Cholesteatoms der Felsenbeinspitze und eines Fazialisneurinoms
W. Ebmeyer, U. Reineke, H. Winkler, H.-B. Gehl, U. Raute-Kreinsen, H. Sudhoff; Bielefeld / Würzburg
- bis 15.00 Uhr* Diskussion
- bis 15.30 Uhr* Besuch der Fachausstellung, Kaffeepause
- 15.30 Uhr** **Vortrag auf Einladung:**
Sitzungsleiter: M. Westhofen; Aachen
A. Laubert; Hagen
- 9. Die menschliche Stimme von der Kindheit bis ins hohe Alter**
Ute Pröschel; Datteln
- bis 16.00 Uhr* Diskussion
- 16.00 Uhr** **Vorträge zum Schwerpunktthema:
Riech- und Schmeckstörungen**
10. Riechen Blinde wirklich besser?
M. Damm, Ch. Lüers, S. Beyer, Julia Vent, K.-B. Hüttenbrink; Köln
11. Einfluss von chronisch-rezidivierenden Schädel-Hirntraumata auf das Riechvermögen
Julia Vent, J. König, G. Quante, Th. Hummel, K.-B. Hüttenbrink, M. Damm; Köln / Dresden
12. Selbsteinschätzung und Präferenz im Vergleich zur objektiven Riech- und Schmeckprüfung bei normal- und übergewichtigen Männern und Frauen
S. Trellakis, C. Fischer, E. Rydleuskaya, S. Lang, S. Brandau; Essen
13. Riechvermögen nach endonasalen Nasennebenhöhlenoperationen
J. Pade, Th. Hummel; Dortmund / Dresden
- Vortrag auf Einladung:**
- 17.00 Uhr** **14. Tumore der Otobasis im Alter – Was tun?**
J. Schipper; Düsseldorf
- bis 17.30 Uhr* Diskussion



Der Partner an Ihrer Seite.

Eine Partnerschaft braucht Vertrauen und Sicherheit. Gerade in schwierigen Lebensphasen. Nach einer Operation im Kopf-Halsbereich haben Patienten unterschiedliche Bedürfnisse. Atos Medical und MPV sind Ihre Partner für die Rehabilitation: Und helfen Ihnen zu mehr Selbstvertrauen.

Gemeinsam bieten wir Ihnen eine umfassende Versorgung von der Entwicklung und Herstellung hochwertiger Produkte, der Beratung in der Klinik bis zur persönlichen und umfassenden Betreuung durch unsere Mitarbeiter.

Let's talk about life! Für ein Leben im Gleichgewicht.

ATOS
MEDICAL

Weitere Informationen:
Atos Medical GmbH, Tel: +49 (0) 611 44 570 0, info.de@atosmedical.com
MPV Vertriebsgesellschaft mbH, Hotline: +49 (0) 800 5353 667, info@mpv-med.de

MPV
Vertriebsgesellschaft mbH

Parallelveranstaltung 1

14.00 Uhr

Vorträge zum Schwerpunktthema: Tumor**Hörsaal im
Hauptgebäude**Sitzungsleiter: S. Dazert; Bochum
R. Leuwer; Krefeld

15. Erste Ergebnisse der Brachytherapie in Kombination mit zurückhaltender interdisziplinärer Chirurgie mit dem Ziel des Organerhaltes bei Nasennebenhöhlenkarzinomen
J. E. Meyer, R. J. Strege, G. Kovacs, S. Maune, Barbara Wollenberg, H. M. Mehdorn; Lübeck / Kiel / Köln
16. Lipoblastom im Kleinkindesalter
Mareike Feist, Birgit Lieberum; Minden
17. Maligner Eisbergtumor – Seltene Differentialdiagnose einer parapharyngealen Raumforderung
J. P. Thomas, A. Minovi; Bochum
18. Postoperative sonographische Bewertung von Halslymphknoten bei Kopf-Hals-Tumoren – Welche Faktoren beeinflussen die Prognose?
T. K. Rust, W. E. Rojas, M. Westhofen; Aachen
19. Erste Ergebnisse der elastographischen Untersuchungen an zervikalen Lymphknoten und den großen Speicheldrüsen
W. E. Rojas, T. K. Rust, M. Westhofen; Aachen

bis 15.00 Uhr

Diskussion

bis 15.30 Uhr

Besuch der Fachaussstellung, Kaffeepause
(im Hörsaalgebäude)**Hinweis!**
15.30 Uhr**Vortrag auf Einladung:****Audimax im
Hörsaalgebäude****Die menschliche Stimme von der Kindheit
bis ins hohe Alter***Ute Pröschel; Datteln*

Parallelveranstaltung 2

16.00 Uhr

**Vorträge zum Schwerpunktthema:
Cochlear Implantat****Hörsaal im
Hauptgebäude**Sitzungsleiter: J. Schipper; Düsseldorf
G. Geyer; Solingen20. Hören trotz nicht nachweisbarer Hörnervreaktion nach Cochlea-
Implantation – Zwei Fallbeispiele und Literaturvergleich*N. Jovanovic, M. Westhofen; Aachen*21. Postoperative Rehabilitation bei Erwachsenen nach bilateraler
Cochlea-Implantation am Universitätsklinikum Aachen*Kathrin Lohmeier, W. H. Döring, M. Westhofen; Aachen*22. Cochlea Implantat – subjektiver Nutzen des Implantates mit
und ohne zusätzliche Hilfsmittel unter Berücksichtigung des
Patientenalters und der Implantationsdauer*Denise Rosenberger, S. Dazert, J. Helms; Bochum / Würzburg*23. Psychosoziale Aspekte bei der Cochlea-Implantat-Versorgung –
Bedeutung für mehrfach behinderte und für hörgeschädigte
Patienten*Petra Lohnstein, Wiebke van Treeck, J. Schipper, T. Klenzer; Düsseldorf*24. Über den Wert telemetrisch evozierter Compound-Action-
Potenziale (TECAP) während und nach erfolgter Cochlea-
Implantation*J. Ilgner, H. Dujardin, W. H. Döring, M. Westhofen; Aachen*

bis 17.00 Uhr

Diskussion

Hinweis!
17.00 Uhr**Vortrag auf Einladung:****Audimax im
Hörsaalgebäude****Tumore der Otobasis im Alter – Was tun?***J. Schipper; Düsseldorf*

Nutzen Sie die Köttgen-Leistung!

- Individuelle Beratung
"Rund ums Hören"
- Modernste, zuverlässige Meß- und
Anpaßverfahren
- Digitale Hörsysteme
- Hörgeräte zu Festbeträgen
- Otoplastiken aus eigenem Labor
- Eigener Hörgeräte-
Reparaturservice
- Lieferant aller Kassen
- Spezialisten für Kinderversorgung
- Apparative Tinnitus-Versorgung
im Rahmen der TRT
- Zubehör für Hörgeschädigte
- Gehörschutz
- Umfassende Nachbetreuung
- Audiometer-Service
- Zugelassener Wartungsdienst
- Wartung nach PTB-Vorschriften
- Beratung und Vertrieb von
Audiologischer Technik
- Installationservice
- Reparatur von Audiometern
- Verbrauchsmaterialien
- Regelmäßige Schulungen Ihrer
Mitarbeiter

Rund um's Hören

Zentrale:
Hohenzollernring 2-10
50672 Köln

Tel.: (02 21) 20 23 20
Fax: (02 21) 20 23 299

E-mail:
info@koettgen-hoerakustik.de
Internet:
www.koettgen-hoerakustik.de

Köttgen
Hörakustik 

20x in Köln und außerdem in:
Aachen, Bad Neuenahr, Bedburg,
2x in Bergisch Gladbach, Bergheim,
3x in Bonn, Dormagen, Erftstadt-Lechenich,
Eschweiler, Frechen, 2x in Hagen,
Hürth-Hermülheim, 2x in Kerpen, Leichlingen,
4x in Leverkusen, Pulheim, Siegburg, St.-Augustin,
Troisdorf und Werdohl.

8.15–12.45 Uhr

Wissenschaftliche SitzungenAudimax im
Hörsaalgebäude**Hauptthema:****Hals-Nasen-Ohrenheilkunde im Senium – Teil 2****Schwerpunktthema: Tumor**

8.15 Uhr

Themenbezogene Vorträge

Sitzungsleiter: F. Bootz; Bonn / Th. Deitmer; Dortmund

25. Perioperative Komplikationen im Rahmen der Neck dissection bei Patienten mit Malignomen der Kopf-Halsregion im fortgeschrittenen Lebensalter

A. M. Sesterhenn, T. L. Schotte, Susanne Wiegand, Nina Timmesfeld, J. A. Werner; Marburg

26. Lokalisation und Histologie von Kopf-Hals-Malignomen bei Frauen über dem 65. Lebensjahr

Daniela Seitz, B. J. Folz; Bad Lippspringe

8.35 Uhr

Vortrag auf Einladung:**27. Therapie des Karzinoms im Kopf-Hals-Bereich beim alten Menschen**

A. Dietz; Leipzig

bis 9.15 Uhr

Diskussion

9.15 Uhr

Schwerpunktthema: Rhinologie

28. Zur Chirurgie von NNH-Malignomen mit orbitaler Beteiligung

G. Lehnerdt, Chr. Becker, Chr. Pöttgen, Th. Gauler, S. Lang, K. Jahnke; Essen

29. Gefäßgestielte Mukosalappen zur endonasalen Deckung frontobasaler Defekte

T. K. Hoffmann, M. Wagenmann, P. Schuler, R. Nazar, J. Greve, H.-J. Steiger, J. Schipper, D. Hänggi; Düsseldorf

30. Olivenunverträglichkeiten bedingt durch Eschenpollen-Kreuzallergien

G. Mühlmeier, M. Kühn, H. Maier; Ulm

31. Ist die i.m.-Cortison-Depotspritze bei allergischer Rhinitis heute noch erlaubt?

T. Brusis; Köln

32. Fallbeschreibung eines Dermoids der äußeren und inneren Nase

S. Rehse; Minden

33. Die Ballon-Sinuplastie – Alternative zur konventionellen NNH-Chirurgie?

M. Westhofen; Aachen

bis 10.30 Uhr

Diskussion

Hinweis!		
9.30–10.30 Uhr	Begehung der Poster	Posterausstellung im Hörsaalgebäude
	Moderation: H.-G. Kempf; Wuppertal A. Neumann; Neuss	
<i>bis 11.00 Uhr</i>	Besuch der Fachausstellung, Kaffeepause	
11.00 Uhr	Schwerpunktthema: allgemeine HNO-Heilkunde	
	Sitzungsleiter: K.-B. Hüttenbrink; Köln / Ph. Dost; Gelsenkirchen	
	34. Die Therapie von Hautmalignomen im Kopf-Hals-Bereich beim alten Menschen (Übersichtsreferat) <i>G. Lehnerdt; Essen</i>	
	35. Häufigkeit der Nachblutung nach Tonsillektomie in Abhängigkeit von der Anwendung der HF-Koagulation zur Blutstillung <i>Birgit Lieberum; Minden</i>	
	36. Spontane Blutung aus einem Seitenast der A. thyroidea superior – Ein lebensbedrohlicher Notfall <i>V. Helmstädter, M. Stenner, E. Spuentrup, G. Quante, K.-B. Hüttenbrink; Köln</i>	
	37. Der Glomustumor – Eine seltene Differentialdiagnose zum Peritonsillarabszess <i>J. Dähn; Minden</i>	
	38. Die strukturierte Weiterbildung zum HNO-Facharzt – Wettbewerb um Mitarbeiter <i>H. Frenzel, C. Schmidt, Barbara Wollenberg, J. E. Meyer; Lübeck / Minden</i>	
	39. Entwicklungen in der ambulanten HNO-Chirurgie – 15 Jahre ambulante Praxisklinik Detmold <i>M. Pilgramm, H. P. Weibel; Detmold</i>	
<i>bis 12.15 Uhr</i>	Diskussion	
12.15 Uhr	Vortrag auf Einladung:	
	40. Funktionelle Septorhinoplastik – Langzeitstabilität auch im Alter	
	<i>S. Lang; Essen</i>	
<i>bis 12.45 Uhr</i>	Diskussion	
<i>12.45–14.00 Uhr</i>	Mittagspause, kostenpflichtiges Lunchbuffet im Bereich der Fachausstellung	

Liebe ist Initiative zu ergreifen

Gemeinsam mit HNO-Ärzten bieten wir hörgeminderten Menschen neue Perspektiven in der Hörversorgung. Auf Basis neuester wissenschaftlicher Erkenntnisse ist ein Kooperationsmodell entstanden, das wir Ihnen gerne persönlich vorstellen möchten. Rufen Sie uns an: 08 00 6 64 49 71

Besuchen Sie unseren Vortrag am 20. März 2009



Thema: „Zukunft gestalten: Neue Wege in der Hörversorgung“

Uhrzeit: 8.00-9.30 Uhr

Raum: Hörsaalgebäude

Donnerschwer Straße 4 · 26123 Oldenburg
Herr Dr. Dieter Ilge · Hotline: 08 00 6 64 49 71
dr.dieter.ilge@fiebing.de · www.fiebing.de

HÖREN MIT
FIEBING[®]
Für Ihre Hörgesundheit 

Parallelveranstaltung 1

9.30–10.30 Uhr

Wissenschaftliche Sitzung**Hörsaal im
Hauptgebäude****Schwerpunktthema: Otobasis**Sitzungsleiter: M. Vollrath; Mönchengladbach
H. Davids; Lüdenscheid

41. Defektdeckung nach lateralen und totalen Petrosektomien
H. Sudhoff, J. Ebmeyer, O. Frerichs, U. Reineke, H. Fansa; Bielefeld
42. Vorstellung eines Kommunikationssystems zur Optimierung des interdisziplinären Informationsflusses innerhalb eines Cochlear-Implant-Zentrums mit ambulanter Rehabilitation
Diana Arweiler-Harbeck, Heike Bagus, Anja Vogel; Essen
43. Anterosigmoidaler Zugangsweg bei Kleinhirnbrückenwinkeltumoren zum Hörerhalt
J. Schipper, F. B. Knapp, T. Klenzner; Düsseldorf
44. Indikationsstellung zur Hörsystemversorgung: Hörgeräte, Mittelohr-Implant oder Cochlear-Implant?
J. Ilgner, N. Jovanovic, W. H. Döring, M. Westhofen; Aachen

bis 10.30 Uhr

Diskussion

Hinweis!

9.30–10.30 Uhr

Begehung der Poster**Posterausstellung im
Hörsaalgebäude**Moderation: H.-G. Kempf; Wuppertal
A. Neumann; Neuss*bis 11.00 Uhr*Besuch der Fachausstellung, Kaffeepause
(im Hörsaalgebäude)

11.00–12.00 Uhr

Parallelveranstaltung 2**Wissenschaftliche Sitzung****Hörsaal im
Hauptgebäude****Schwerpunktthema: Neue Verfahren**Sitzungsleiter: R. Siegert; Recklinghausen
S. Maune; Köln

45. Der potentielle Stellenwert der digitalen Volumentomographie (DVT) in der Hals-Nasen-Ohrenheilkunde
M. Bremke, A. M. Sesterhenn, S. Bien, J. A. Werner; Marburg
46. Mesenchymale Stromazellen – von der Zellbiologie zum therapeutischen Einsatz
M. Jakob, M. Bücheler, H. Khalil, Nicole Rotter, F. Bootz, S. Lang, S. Brandau; Bonn / Essen
47. Extraorale und maxillo-faciale Rehabilitation mit Rapid-Prototyping
Ilka Horlitz; Dormagen
48. Erste Anwendungen eines aktiven Manipulatorarmes zur Endoskopführung in der Kopf-Hals-Chirurgie
Julia Kristin, Petra Lohnstein, F. B. Knapp, J. Schipper, T. Klenzner; Düsseldorf
49. In-vitro-Untersuchungen zur praktischen Handhabung und zur Ermittlung der Treffsicherheit eines Prototypen zur navigations-unterstützten Weichteilsonographie für den Kopf-Halsbereich
T. Kroll, M. Helbig, J. Kozak; Frankfurt (Main) / Tuttlingen / Wroclaw (Polen)

bis 12.00 Uhr

Diskussion

Hinweis!
12.15 Uhr**Vortrag auf Einladung:****Audimax im
Hörsaalgebäude****Funktionelle Septorhinoplastik –
Langzeitstabilität auch im Alter***S. Lang; Essen*

12.45–14.00 Uhr

Mittagspause, kostenpflichtiges Lunchbuffet im Bereich der Fachausstellung (im Hörsaalgebäude)

14.00 Uhr	Geschäftssitzung und Mitgliederversammlung der Vereinigung Westdeutscher Hals-Nasen-Ohrenärzte von 1897	Audimax im Hörsaalgebäude
14.00–18.00 Uhr	Wissenschaftliche Sitzungen Hauptthema: Vestibularisstörungen Sitzungsleiter: S. Lang; Essen W. Stoll; Münster	
14.30 Uhr	Vortrag auf Einladung: 50. Vestibularisstörungen im Alter <i>K.-F. Hamann; München</i>	
15.00 Uhr	Themenbezogene Vorträge: 51. Die kalorische Prüfung: Welche Faktoren wirken auf den VOR? <i>T. Haasler, Ariane Meyer, M. Westhofen; Aachen</i> 52. Fundus-Fotografie als neue Methode in der Schwindeldiagnostik <i>Adriane Oppelt, M. Westhofen; Aachen</i> 53. Vestibuläres Kompensationstraining mit Hilfe eines BrainPort®-Balancegerätes <i>T. A. Duong Dinh, M. Westhofen; Aachen</i> 54. Das Tetrax-4-Platten-Posturographiesystem – Neue Möglichkeiten einer interdisziplinären Vestibularisdiagnostik <i>D. Leithäuser; Warburg</i> 55. Validierung der deutschsprachigen Version des „Dizziness Handicap Inventory“ (DHI) zur Evaluation von Schwindelbeschwerden <i>Julia Takahama, M. Westhofen; Aachen</i> Vortrag auf Einladung: 56. Schwindel im Alter – multifaktoriell – interdisziplinär – HNO-Fallmanagement <i>M. Westhofen; Aachen</i>	
bis 16.15 Uhr	Diskussion	
bis 16.45 Uhr	Besuch der Fachausstellung, Kaffeepause	

Komplette HNO-Ausstattung

HEINEMANN
MEDIZINTECHNIK



MODULA Duo



MODULA Europa



MODULA Paris



MODULA mini

Behandlungseinheiten
Instrumentenschränke
Patienten- & Arztstühle
Endoskopie-Kameras
Vestibularaudiagnostik
Audiometrie
Tympanometrie
BERA, OAE, VEMP
uvm.

Individuelle Fertigung und Produktvielfalt

G.Heinemann Medizintechnik GmbH, Grützmlenweg 44, D-22339 Hamburg
Tel.: +49 (0)40 - 538 904 0 • Fax: +49 (0)40 - 538 62 55
<http://www.heinemann-ent.de> • Email: info@heinemann-ent.de

16.45 Uhr

Schwerpunktthema: Speicheldrüsen/Hals

Sitzungsleiter: S. Remmert; Duisburg
H. Sudhoff; Bielefeld

57. Strategien in der Behandlung von laryngo-trachealen Stenosen bei Kindern und Erwachsenen
Th. Deitmer; Dortmund
58. Behandlungsergebnisse nach diagnostischer und interventioneller Sialendoskopie
C. Wittekindt, Henriette Christine Reissner, O. Guntinas-Lichius; Jena
59. Erkrankungen der großen Kopfspeicheldrüsen im Kindesalter – Eine retrospektive Analyse
Silvia Bohne, Eva Raudsep, O. Guntinas-Lichius, C. Wittekindt; Jena
60. Die Anwendung des elektromyographischen Monitoring während der Parotischirurgie hat keinen zusätzlichen positiven Effekt auf das postoperative Ergebnis
J. P. Klußmann, Maria Groshewa, C. Wittekindt, O. Guntinas-Lichius; Köln / Jena
61. Das Karzinom im pleomorphen Adenom der Glandula parotis – gute Prognose bei Tumorstadium I und II
J.-C. Lüers, C. Wittekindt, J. P. Klußmann, D. Beutner, M. Streppel, O. Guntinas-Lichius; Köln / Jena
62. Lebensqualität bei Langzeitüberlebenden nach laserchirurgischer Resektion von Larynxkarzinomen
M. Pearson, A. Gurr, S. Dazert, A. Minovi; Bochum

bis 18.00 Uhr

Diskussion

anschließend

Verleihung des Posterpreises durch
Herrn Professor Dr. med. M. Schrader; Minden

anschließend

Verabschiedung der Teilnehmer und
Einladung zur Tagung 2010 nach Bochum

gegen 18.15 Uhr

Ende der Tagung

Samstag, 21.03.2009

9.30–10.30 Uhr

Posterpräsentation

Moderation: H.-G. Kempf; Wuppertal
A. Neumann; Neuss

Posterausstellung
im Hörsaalgebäude
(ist ausgeschildert)

- P 1 Der verengte, rigide M. cricopharyngeus als Dysphagieursache bei älteren Menschen – Eine anatomische Studie
A. Anagiotos, K.-B. Hüttenbrink, J. Koebke; Köln
- P 2 Testung des Einflusses unterschiedlicher pH-Bedingungen auf die DNA-Stabilität anhand von Miniorgankulturen – Etablierung eines Modells
Katrin Oertel, Ilona Schön, Annett Sandner; Homburg (Saar) / Halle (Saale)
- P 3 Chondrosarkom des Schildknorpels – Eine Kasuistik
A. Gostian, T. Stange, A. Neumann; Neuss
- P 4 Langzeitmessungen des Mittelohrdrucks bei Patienten mit Morbus Menière
J. Park, Y.-S. Chen, K. Lücke, I. Lüdeke, M. Westhofen; Aachen
- P 5 Niedrig malignes MALT-Lymphom der Glandula parotis
G. Quante, Julia Vent, P. Klußmann, K.-B. Hüttenbrink; Köln
- P 6 Das Frey-Syndrom – Häufigkeit nach Parotidektomie und Beeinflussung durch Botulinomtoxin Typ A
Caroline Koll, R. Laskawi, T. K. Hoffmann; Düsseldorf / Göttingen
- P 7 Interaktion von natürlichen Killerzellen und regulatorischen T-Zellen als Mechanismus der Immunsuppression im Tumorpatienten
Chr. Bergmann, M. Narwan, S. Brandau, S. Lang; Essen
- P 8 Antimikrobielle Proteine in der akut entzündeten und abszedierten Tonsilla pharyngea
M. Schwaab, S. Hansen, M. Pearson, A. Gurr, S. Dazert; Bochum
- P 9 Gicht im Mittelohr
U. Reineke, J. Ebmeyer, H. Winkler, F. Schütte, H. Sudhoff; Bielefeld